

# Uživatelská příručka

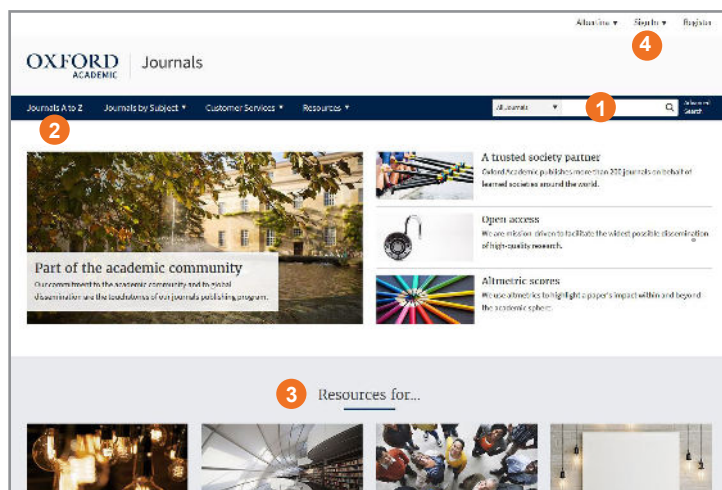
Platforma Oxford Academic zpřístupňuje stále se rozšiřující výběr prestižních časopisů, publikovaných ve spolupráci s nejvýznamějšími světovými odbornými společnostmi. Tituly jsou přístupné prostřednictvím uživatelsky přívětivého rozhraní, které nabízí rozsáhlé možnosti vyhledávání s cílem podpořit potřeby vašeho výzkumu.

## CO ZDE NAJDETE

- Rostoucí počet vysoce kvalitních odborných časopisů vydávaných společností Oxford University Press (OUP).
- Velké množství oborů - prestižní tituly z medicíny, věd o živé i neživé přírodě, humanitních oborů, společenských věd, práva, matematiky atd.
- ISI Impact Factor řadí ve svém hodnocení časopisy OUP na přední místa.

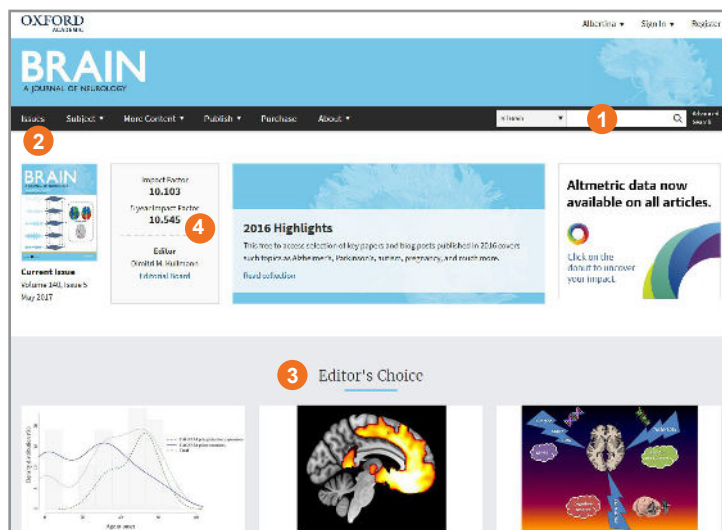
## (A) JEDNODUCHÉ VYHLEDÁVÁNÍ NEBO PROHLÍŽENÍ

1. Vyhledávejte podle názvu článku nebo s využitím klíčového slova ve vyhledávacím poli domovské stránky a získáte přímý přístup k nejaktuálnějším informacím pro váš výzkum.
2. Pro procházení časopisů v kolekcích použijte abecední seznam A-Z nebo rozbalovací nabídku oborů.
3. Posuňte stránku dolů a získáte aktuální informace z výzkumu ve vašem oboru, relevantní obsah na blogu OUP a naše nejnovější časopisy.
4. Vytvořte si v rámci Oxford Academic osobní účet a nastavte si e-mailová upozornění, v nichž budete dostávat zprávy o nových číslech časopisů a článcích.




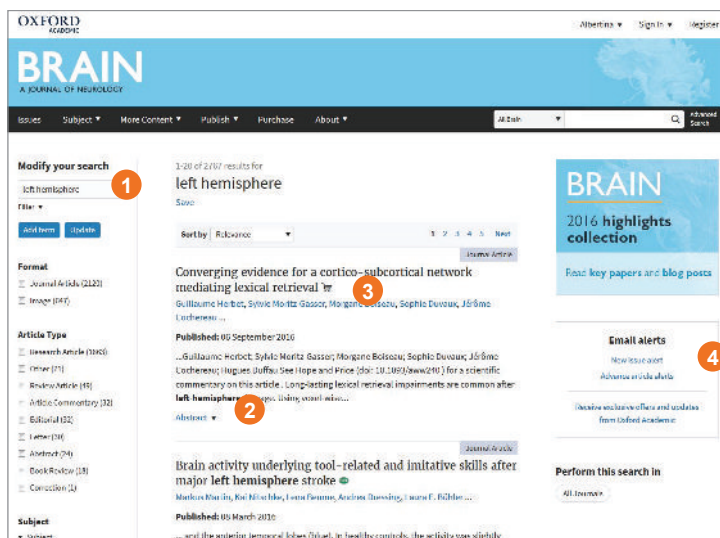
## (B) STRÁNKA KONKRÉTNÍHO ČASOPISU

1. Vyhledávejte ve všech článcích vybraného titulu a zpřesněte svůj dotaz pomocí odkazu "Advanced Search".
2. Použijte rozbalovací menu pro procházení čísel, prohlížení dalšího obsahu a další informace o časopise, včetně požadavků pro publikování vlastních článků.
3. Prohlédněte si domovskou stránku časopisu a získajte přístup k dalšímu obsahu, jako jsou články Editor's Choice, vybraná videa, související tituly a nejnovější a nejčtenější články.
4. Zobrazte klíčové informace o časopise jako je Impact Factor a složení editorského týmu.



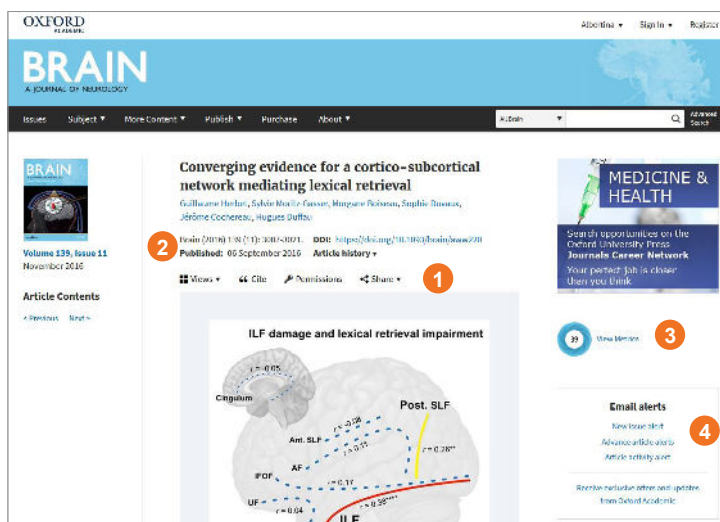
## [C] VÝSLEDKY VYHLEDÁVÁNÍ

1. Výsledky vyhledávání můžete zpřesnit přidáním dalších klíčových slov nebo výběrem typu článku, předmětu, data a dostupnosti v rámci podokna "Modify Search" na levé straně obrazovky.
2. Zobrazte si abstrakt článku.
3. Články, k nimž máte přístup, jsou označeny tímto symbolem .
4. Nastavte e-mailové upozornění na nově vydaná čísla časopisů nebo publikované články.



## [D] NAVIGACE V ČLÁNKU

1. Použijte tyto ikony k prohlížení obrázků, nákrešů a tabulek, stažení článku ve formátu PDF nebo pro informace o citacích a možnostech sdílení.
2. Informace o ročníku, konkrétním čísle a datu publikování a přesná adresa článku.
3. Zobrazte ukazatele využití daného článku.
4. Nastavte si emailové upozornění sledující změny u konkrétního článku, např. nové komentáře nebo opravy.



## [E] VYHLEDÁVACÍ TIPY

Výsledky vyhledávání můžete omezit nebo rozšířit pomocí těchto pravidel:

1. Hledání fráze: frázi do vyhledávacího pole zadejte v uvozovkách.
2. Booleovské operátory: dostupné booleovské operátory jsou AND, OR, NOT a NEAR. Zadávejte je velkými písmeny přímo do vyhledávacího pole, mezi jednotlivé výrazy. Příklad: land NOT sea.
3. Speciální znaky: pro zadávání slov, která obsahují diakritiku, není nutné tyto speciální znaky zadávat.

## ALTMETRICS

U jednotlivých záznamů používáme zobrazení alternativních metrik z altmetric.com. Uživatelé tak mají rychlý přehled o tom, které články si získaly pozornost v online vědeckém světě, tzn. jak často jsou čteny, sdíleny a citovány. Výsledek altmetriky představuje míru pozornosti, kterou odborný článek obdržel. Je zobrazen uprostřed kruhové ikony. Kliknutím na "view metrics" zobrazíte jednotlivé složky tohoto výsledku.

